

Estudio Randstad – La contratación en el sector de la construcción

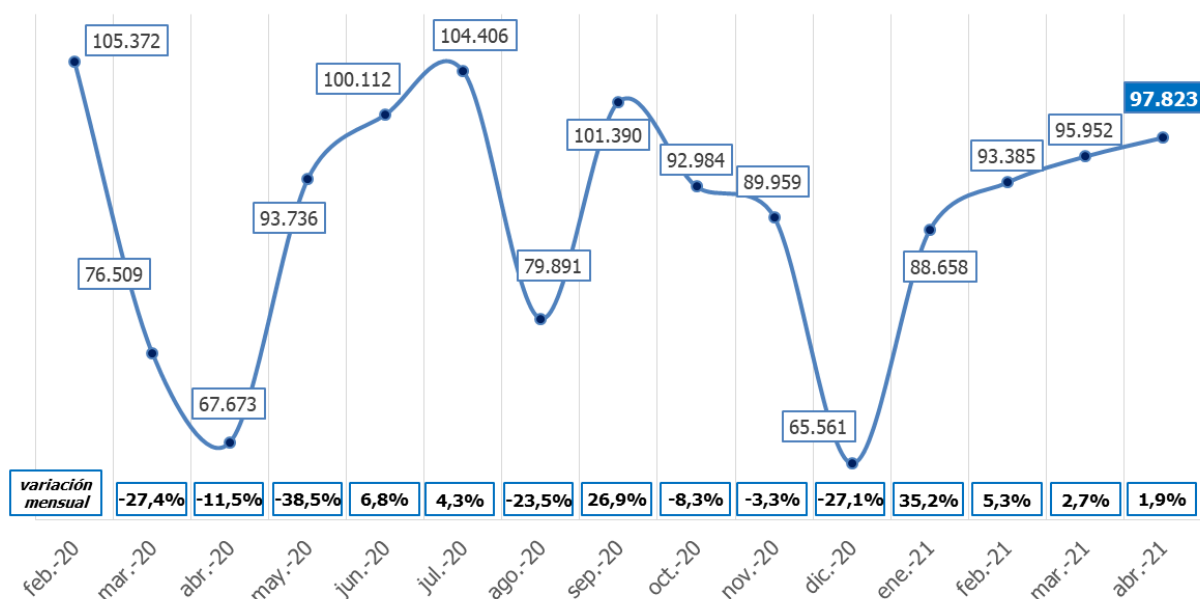
La contratación en la construcción ha crecido un 49% en lo que llevamos de año

- El sector firma 98.000 contratos y encadena cuatro meses consecutivos de crecimiento
- Construcción es, junto a la hostelería, las actividades artísticas, y la información y la comunicación, los únicos sectores que incrementaron la contratación en abril
- Andalucía firma uno de cada tres contratos en la construcción
- Solo uno de cada diez trabajadores del sector tiene menos de 25 años
- Valentín Bote, director de Randstad Research: "Es de esperar que las necesidades de mano de obra crezcan en los próximos meses, ya que hay pendientes de ejecución proyectos y promociones tanto públicas como privadas"

Madrid, 13 de mayo de 2021.- [Randstad](#), la empresa de recursos humanos número 1 en España y en el mundo, ha llevado un estudio sobre el comportamiento del mercado laboral en el sector de la construcción. Para ello, ha comparado las cifras proporcionadas por el Servicio Público de Empleo Estatal (SEPE) desde el estallido de la pandemia.

Randstad revela que la **contratación en la construcción ha generado** en este pasado abril **97.823** firmas y **no ha dejado de crecer durante este año**, experimentando un **incremento del 49,2% con respecto a diciembre**, cuando se registró el volumen más bajo de la serie estudiada, 65.561 contratos. Además, **con respecto a hace un año**, el momento más difícil del confinamiento, **este indicador ha crecido un 44,6%.**

Evolución de la contratación en el sector de la construcción



Fuente: Randstad y SEPE

Tras registrar el mayor valor en febrero de 2020, antes de la irrupción de la crisis, se desplomó durante el confinamiento, para superar las 100.000 firmas en junio y julio. En agosto volvió a caer, pero en los últimos meses del año se mantuvo alrededor de los 90.000 contratos, hasta que en diciembre registró 65.561 firmas, un descenso incluso más acusado que el de abril. Pero desde entonces el indicador no ha dejado de crecer, encadenando cuatro meses consecutivos de incrementos.

“El sector de la construcción es razonablemente sólido, ya que, a pesar de las circunstancias, la contratación se ha mantenido alrededor de los 100.000 contratos mensuales, exceptuando caídas muy puntuales. Si la campaña de vacunación y el alivio de las restricciones continúan avanzando, es de esperar que las necesidades de mano de obra crezcan en los próximos meses, ya que hay pendientes de ejecución proyectos y promociones tanto públicas como privadas”, asegura Valentín Bote, director de Randstad Research.

Construcción, entre los sectores que incrementa la contratación

En lo que a sectores se refiere, Randstad destaca que construcción, con un crecimiento del 1,9%, es junto a la hostelería (6%), las actividades recreativas y artísticas (2,1%), y la información y la comunicación (0,4%), los únicos en experimentar incrementos en este mes de abril. De hecho, el conjunto de los sectores ha registrado una caída del 3,4% con respecto a marzo.

Comportamiento de la contratación según el sector

| | Marzo | Abril | Variación |
|--|------------------|------------------|--------------|
| Act. administrativas y auxiliares | 124.777 | 121.400 | -2,7% |
| Act. científicas y técnicas | 45.561 | 42.942 | -5,7% |
| Act. Recreativas y artísticas | 28.701 | 29.316 | 2,1% |
| Administración pública | 33.771 | 33.272 | -1,5% |
| Agua, saneamiento y residuos | 8.868 | 8.339 | -6,0% |
| Comercio | 158.521 | 153.951 | -2,9% |
| Construcción | 95.952 | 97.823 | 1,9% |
| Educación | 46.573 | 40.798 | -12,4% |
| Empleados domésticos | 17.670 | 16.379 | -7,3% |
| Financiero y seguros | 6.508 | 6.459 | -0,8% |
| Hostelería | 134.245 | 142.270 | 6,0% |
| Industrias extractivas | 800 | 664 | -17,0% |
| Industrias manufactureras | 181.703 | 181.201 | -0,3% |
| Información y comunicación | 48.723 | 48.907 | 0,4% |
| Logística | 110.104 | 102.420 | -7,0% |
| Otros servicios | 20.065 | 18.265 | -9,0% |
| Sector inmobiliario | 4.051 | 3.749 | -7,5% |
| Sector primario | 239.708 | 212.913 | -11,2% |
| Sector sanitario | 97.060 | 95.183 | -1,9% |
| Suministro energético y eléctrico | 746 | 594 | -20,4% |
| TOTAL | 1.404.107 | 1.356.845 | -3,4% |

Fuente: Randstad y SEPE

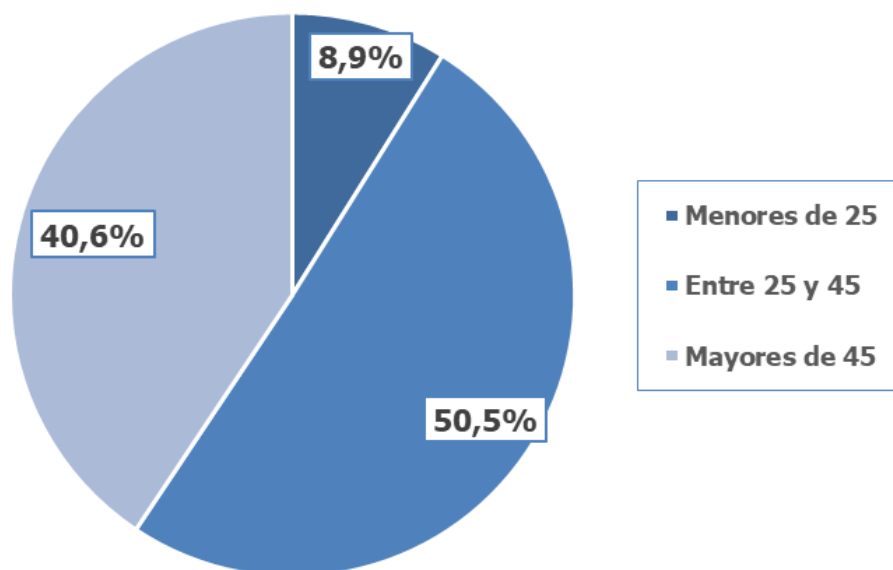
En cuanto a volúmenes de contratación, la construcción se sitúa con 97.823 firmas, cerca del sector sanitario, con 95.183 contratos. Por su parte, lideran los volúmenes el sector primario (212.913), seguido por las industrias manufactureras (181.201), el comercio (153.951), hostelería (142.270), actividades administrativas y auxiliares (121.400) y logística (102.400).

El perfil del trabajador de la construcción: varón y mayor de 25 años

Randstad ha tenido en cuenta aspectos como el sexo y la edad de los firmantes de contratos en construcción. En este sector, los trabajadores son fundamentalmente hombres, ya que los 97.823 contratos firmados, el 91,3% han sido firmados por varones (89.306) mientras que las mujeres apenas representan el 8,7% (8.517).

En cuanto a la edad, Randstad detecta que la mayor parte de los trabajadores del sector, un 91,1%, es mayor de 25 años. En concreto, el 50,5% tiene una edad situada entre los 25 y los 45 años, y el 40,6% restante es mayor de 45 años, mientras que los menores de 25 solo suponen el 8.9%.

Incrementos de la contratación en construcción según edad



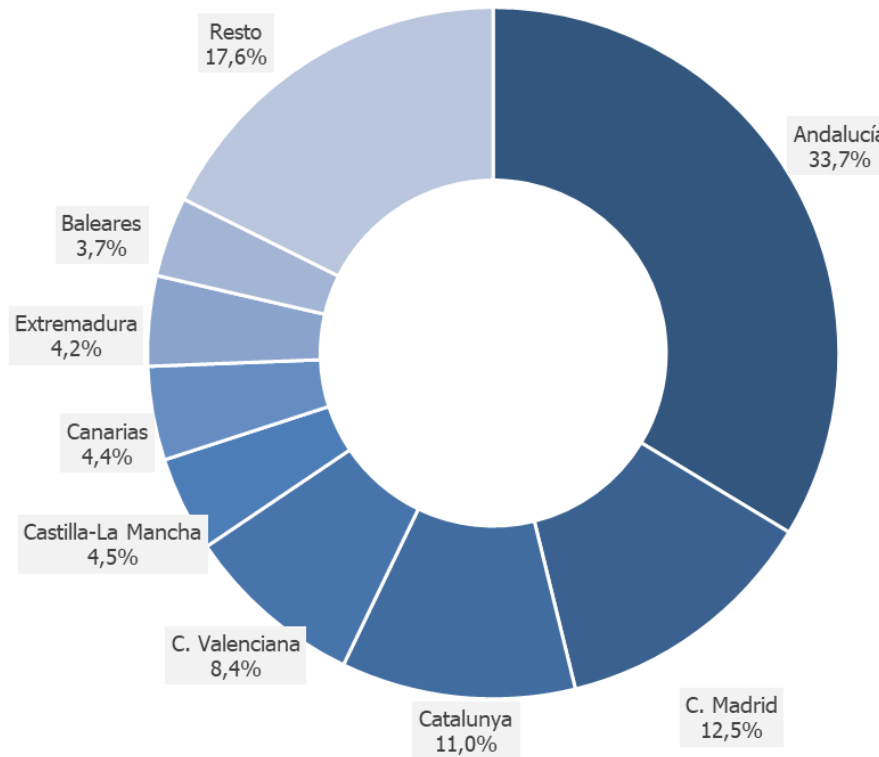
Fuente: Randstad y SEPE

Andalucía firma uno de cada tres contratos en la construcción

La comunidad autónoma donde se registra el contrato en construcción también ha sido motivo de estudio. Randstad destaca que durante abril se firmaron 32.932 contratos en Andalucía, lo que supone que un 33,7% de todos los rubricados en el país fueron en esta comunidad, un porcentaje muy alejado del resto de comunidades. La siguen la Comunidad de Madrid, con 12.242 contratos, Catalunya, con 10.714 y la Comunitat Valenciana, con 8.239.

Ya con volúmenes más discretos, por debajo de las 5.000 firmas, se sitúan Canarias (4.355), Castilla-La Mancha (4.288), Extremadura (4.128), Galicia (3.661), Baleares (3.573), Castilla y León (3.096), la Región de Murcia (2.675) y Euskadi (2.352).

Peso de la contratación en construcción durante abril según comunidad autónoma



Fuente: Randstad y SEPE

Las comunidades con menos números de contratos, por debajo de los 2.000, son Aragón (1.961), Asturias (1.328), Cantabria (816), Navarra (745) y La Rioja (378).

Andalucía también lidera los incrementos en la contratación

En cuanto a variaciones con respecto al pasado mes de marzo, **Andalucía también lidera los incrementos, con un crecimiento del 13,4%**. La siguen, **siendo las únicas autonomías que crecen** y por encima de la media nacional (1,9%), **Canarias (8,3%), Asturias (4,2%) y Galicia (3,1%)**.

Ya registrando descensos y teniendo en cuenta que los porcentajes de incremento fluctúan considerablemente teniendo en cuenta los diferentes volúmenes de cada región, se encuentra la Comunidad de Madrid (-0,7%), Extremadura (-1,6%), Castilla-La Mancha (-2,4%), Catalunya (-3,6%), la Comunitat Valenciana (-4,6%), Navarra (-5,5%), Euskadi y Castilla y León (ambas con -5,6%).

Los descensos más acusados con respecto al pasado mes de marzo se registraron en la Región de Murcia (-6,7%), Aragón (-7,5%), La Rioja (-10,6%), Baleares (-11,2%) y Cantabria (-14,3%).

Contratación en construcción según comunidad autónoma

| | Marzo | Abril | Variación |
|---------------------------|---------------|---------------|-------------|
| Andalucía | 29.044 | 32.932 | 13,4% |
| Aragón | 2.121 | 1.961 | -7,5% |
| Asturias | 1.274 | 1.328 | 4,2% |
| Baleares | 4.022 | 3.573 | -11,2% |
| Canarias | 4.022 | 4.355 | 8,3% |
| Cantabria | 952 | 816 | -14,3% |
| Castilla y León | 3.281 | 3.096 | -5,6% |
| Castilla-La Mancha | 4.395 | 4.288 | -2,4% |
| Catalunya | 11.109 | 10.714 | -3,6% |
| Com. de Madrid | 12.334 | 12.242 | -0,7% |
| Com. Valenciana | 8.638 | 8.239 | -4,6% |
| Euskadi | 2.491 | 2.352 | -5,6% |
| Extremadura | 4.196 | 4.128 | -1,6% |
| Galicia | 3.551 | 3.661 | 3,1% |
| La Rioja | 423 | 378 | -10,6% |
| Navarra | 788 | 745 | -5,5% |
| Región De Murcia | 2.867 | 2.675 | -6,7% |
| TOTAL | 95.952 | 97.823 | 1,9% |

Fuente: Randstad

En lo que a provincias se refiere, Córdoba (38,7%), Jaén (37,8%), León (24,4%), Albacete (21,7%) y Ourense (18,3%), experimentaron los mayores incrementos en la contratación en construcción con respecto al mes de marzo. Por su parte, las mayores caídas tuvieron lugar en Soria, Zamora (ambas con -15%), Palencia (-13,9%), Cuenca (12,6%) y Álava (-12,5%).

Randstad en el mundo y en España

Randstad es la empresa #1 en España y #1 en el mundo, en soluciones de Recursos Humanos, haciendo posible que cada día 46.000 personas en nuestro país tengan un empleo. Trabajamos para aumentar la empleabilidad de los trabajadores y ofrecemos anualmente más de 1,5 millones de horas de formación.

Para alcanzar estos objetivos, utilizamos la tecnología como ventaja y como medio para alcanzar nuestro fin. Al combinar nuestra pasión por las personas con el poder de la tecnología, desarrollamos el verdadero potencial de personas y organizaciones. A esto lo llamamos: human forward.

A nuestros clientes les ofrecemos un servicio global en soluciones de recursos humanos: selección de profesionales, contratación temporal, externalización de tareas, desarrollo de planes y servicios de formación, gestión de procesos de recolocación y transición de carreras y servicios de consultoría de capital humano.

En 2020, ayudamos a más de dos millones de candidatos en todo el mundo a encontrar un empleo en nuestros más de 236.000 clientes y formamos a cerca de 350.000 personas. Con más de 60 años de experiencia en el mercado laboral y con sede en Diemen, Holanda, Randstad NV cotiza en la Bolsa de Amsterdam y cuenta una media de 34.680 empleados corporativos en 38 países. El pasado año, Randstad obtuvo unos ingresos de 20.718 millones de euros en todo el mundo. Podrás acceder a nuestros servicios para empresas o candidatos a través de nuestra web [Randstad.es](https://www.randstad.es) y podrás hablar con nosotros a través de RRSS en @randstad_es en Facebook, LinkedIn, Google+ y nuestro canal de Youtube. También puedes acceder a nuestros sites [Randstad Research](https://www.randstad.com) y [Randstad Valores](https://www.randstad.com).

Contacto:

Departamento de comunicación Randstad
Leticia Serrano: leticia.serrano@randstad.es
91 490 62 19 / 686 991 238

Roman

Ignacio Marín: i.marin@romanrm.com / 915 915 500
Olga Llano: o.llano@romanrm.com / 629 560 731

Contratación en construcción según comunidad autónoma y provincia

| | Marzo | Abril | Variación |
|-----------------------------|---------------|---------------|---------------|
| Almería | 1.527 | 1.517 | -0,7% |
| Cádiz | 4.517 | 4.701 | 4,1% |
| Córdoba | 2.623 | 3.639 | 38,7% |
| Granada | 2.765 | 3.022 | 9,3% |
| Huelva | 2.096 | 2.273 | 8,4% |
| Jaén | 2.212 | 3.049 | 37,8% |
| Málaga | 5.672 | 6.226 | 9,8% |
| Sevilla | 7.632 | 8.505 | 11,4% |
| Andalucía | 29.044 | 32.932 | 13,4% |
| Huesca | 467 | 422 | -9,6% |
| Teruel | 201 | 217 | 8,0% |
| Zaragoza | 1.453 | 1.322 | -9,0% |
| Aragón | 2.121 | 1.961 | -7,5% |
| Asturias | 1.274 | 1.328 | 4,2% |
| Baleares | 4.022 | 3.573 | -11,2% |
| Las Palmas | 2.178 | 2.351 | 7,9% |
| Tenerife | 1.844 | 2.004 | 8,7% |
| Canarias | 4.022 | 4.355 | 8,3% |
| Cantabria | 952 | 816 | -14,3% |
| Toledo | 746 | 722 | -3,2% |
| Ciudad Real | 1.424 | 1.435 | 0,8% |
| Albacete | 392 | 477 | 21,7% |
| Guadalajara | 386 | 390 | 1,0% |
| Cuenca | 1.447 | 1.264 | -12,6% |
| Castilla-La Mancha | 4.395 | 4.288 | -2,4% |
| León | 201 | 250 | 24,4% |
| Valladolid | 449 | 471 | 4,9% |
| Salamanca | 645 | 585 | -9,3% |
| Burgos | 175 | 171 | -2,3% |
| Zamora | 468 | 398 | -15,0% |
| Segovia | 220 | 199 | -9,5% |
| Palencia | 165 | 142 | -13,9% |
| Ávila | 711 | 670 | -5,8% |
| Soria | 247 | 210 | -15,0% |
| Castilla y León | 3.281 | 3.096 | -5,6% |
| Barcelona | 7.702 | 7.354 | -4,5% |
| Girona | 1.439 | 1.279 | -11,1% |
| Lleida | 701 | 791 | 12,8% |
| Tarragona | 1.267 | 1.290 | 1,8% |
| Catalunya | 11.109 | 10.714 | -3,6% |
| Alicante | 3.373 | 3.189 | -5,5% |
| Castellón | 932 | 918 | -1,5% |
| Valencia | 4.333 | 4.132 | -4,6% |
| Comunitat Valenciana | 8.638 | 8.239 | -4,6% |
| Badajoz | 2.399 | 2.422 | 1,0% |
| Cáceres | 1.797 | 1.706 | -5,1% |
| Extremadura | 4.196 | 4.128 | -1,6% |
| A Coruña | 1.581 | 1.696 | 7,3% |
| Lugo | 319 | 344 | 7,8% |
| Ourense | 278 | 329 | 18,3% |
| Pontevedra | 1.373 | 1.292 | -5,9% |
| Galicia | 3.551 | 3.661 | 3,1% |
| Comunidad de Madrid | 12.334 | 12.242 | -0,7% |
| Región De Murcia | 2.867 | 2.675 | -6,7% |
| Navarra | 788 | 745 | -5,5% |
| Álava | 343 | 300 | -12,5% |
| Vizcaya | 1.597 | 1.546 | -3,2% |
| Guipúzcoa | 551 | 506 | -8,2% |
| Euskadi | 2.491 | 2.352 | -5,6% |
| La Rioja | 423 | 378 | -10,6% |
| TOTAL | 95.952 | 97.823 | 1,9% |

Fuente: Randstad