

Lugar y fecha:

Madrid

23 de febrero de 2015

## Randstad Workmonitor – Búsqueda activa de empleo

### Los trabajadores de transporte y distribución, los más activos a la hora de buscar un nuevo empleo

- Durante el cuarto trimestre de 2014 el 13,5% de los profesionales está buscando activamente otro puesto de trabajo, este nivel se mantiene igual que el año anterior
- España se sitúa por delante de algunos de los principales países de Europa como Francia (13%), Alemania (13%), Suecia (12%) y Dinamarca (9,5%)
- La tasa de búsqueda de empleo entre las trabajadoras es 14,5%, ligeramente superior a la de los hombres, este nivel se sitúa en el 13%

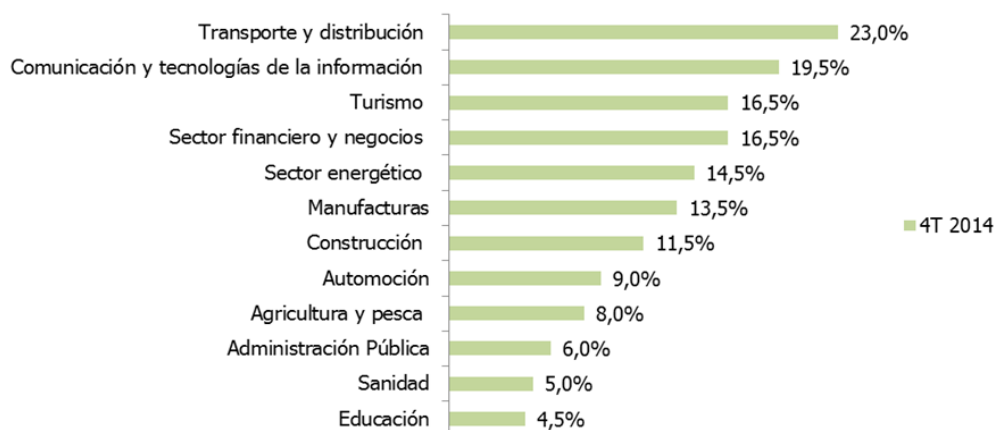
**Madrid, 23 de febrero de 2015.** – El 13,5% de los profesionales en España se encuentra en búsqueda activa de empleo. En total, más de 2.280.000 trabajadores está buscando otro puesto de trabajo. Esta es la principal conclusión que se desprende del último estudio internacional **Randstad Workmonitor**, correspondiente al cuarto trimestre de 2014, realizado tras el análisis de más de 15.000 encuestas a nivel internacional.

La mejora de la situación económica, el crecimiento del consumo interno y el aumento de la confianza en el mercado laboral son algunas de las principales razones por las que esta tasa se encuentra en su mayor nivel desde 2010.

### Transporte y distribución y comunicación los sectores más activos

El estudio internacional **Randstad Workmonitor** analiza la tasa de búsqueda activa de empleo por sectores. Del informe se desprende que en el sector de transporte y distribución uno de cada cuatro profesionales está buscando de forma activa otro puesto de trabajo (23%), 10 puntos porcentuales más que la media nacional.

#### Tasa de búsqueda de empleo por sectores (4T 2014)



Fuente: Randstad Workmonitor 2014

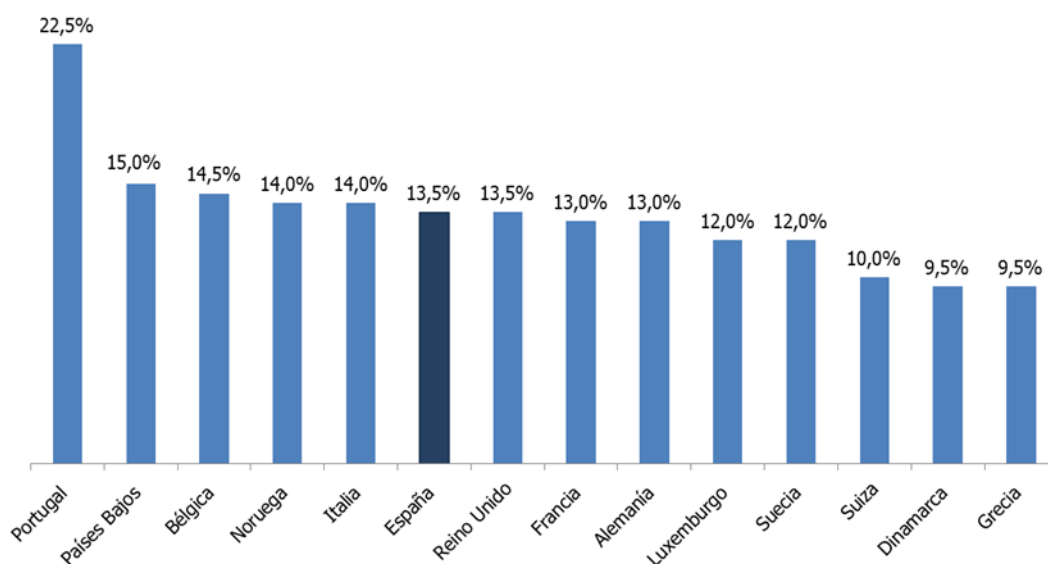
El sector de la comunicación (19,5%), turismo (16,5%), finanzas (17%) y energía (15%) muestran también un nivel mayor que el experimentado de media.

Por el contrario, los sectores en los que menos profesionales están buscando un nuevo empleo son educación (4,5%), sanidad (5%) y administración pública (6%). Si comparamos con el mismo periodo del año anterior, tercer trimestre de 2013, los sectores de transporte y distribución y turismo son los que más han crecido, 8,5 y 4,5 puntos porcentuales, respectivamente. Sanidad (8,5%), construcción (7%) y manufacturas (6,5%) han sido los que más han disminuido respecto al año anterior.

### España, por delante de Francia y Alemania

El informe, elaborado por Randstad, realiza una comparativa entre los trabajadores de los diferentes países de la Unión Europea. España se encuentra en el entorno de los principales países europeos y se sitúa por delante de Francia (13%), Alemania (13%), Suiza (10%) y Dinamarca (9,5%).

**Tasa de búsqueda de empleo por países (4T 2014)**



**Fuente: Randstad Workmonitor 2014**

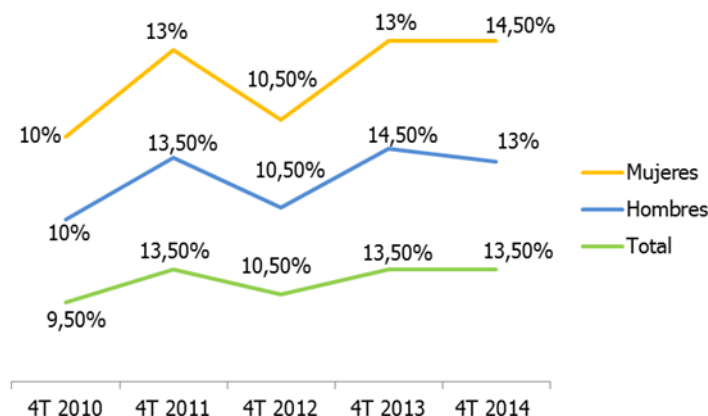
Por el contrario, Bélgica (14,5%), Noruega (14%) o Italia (14%) superan la tasa registrada por España en búsqueda activa de empleo. De los países europeos, Portugal es el que muestra un mayor nivel de este indicador con un 22%, 8,5 puntos porcentuales por encima del nivel que muestran los profesionales españoles.

España se sitúa por delante de algunas de las principales potencias económicas como Canadá (12%) y Japón (10%). Mientras que los trabajadores de China (18,5%), Estados Unidos (17%) y Australia (15,5%) muestran mayores niveles de búsqueda activa de trabajo.

### La mayor tasa registrada desde hace cinco años

El 13,5% registrado durante el cuarto trimestre de 2014 es la mayor tasa registrada desde hace cinco años, cuando el nivel de búsqueda activa de empleo se situaba en el 9,50%. Si se compara con el dato registrado durante el mismo periodo de hace un año, este indicador no ha sufrido variación.

**Evolución de la tasa de búsqueda de empleo**



Fuente: Randstad Workmonitor 2014

Del estudio elaborado por Randstad, se desprende que las mujeres se sitúan por delante de los hombres. Concretamente, el 14,5% de las profesionales se encuentra buscando empleo de manera activa, mientras que en el caso de los hombres este indicador se encuentra en el 13.

### Sobre Randstad Workmonitor

Este estudio se lanzó en Holanda en 2003, después en Alemania y ahora cubre 32 países en todo el mundo. Con una publicación trimestral, el informe ofrece tendencias tanto locales como globales en el mundo del empleo. Para el análisis se realiza una encuesta online en población de entre 18 y 65 años que trabajen un mínimo de 24 horas a la semana. Para la oleada del cuarto trimestre de 2014 ha contado con una muestra total de más de 15.000 entrevistas.

### Randstad en el mundo y en España

Randstad es la empresa líder en España en soluciones de Recursos Humanos, haciendo posible que cada día 26.000 personas en nuestro país tengan un empleo. Trabajamos para aumentar la empleabilidad de los trabajadores y ofrecemos anualmente más de 400.000 horas de formación. Con más de 50 años de experiencia en el mercado laboral y con sede en Diemen, Holanda, Randstad Holding cotiza en la Bolsa NYSE Euronext Amsterdam. Ofrecemos a nuestros clientes un servicio global en consultoría de recursos humanos: selección de profesionales, externalización de tareas, desarrollo de planes e implementación ad hoc de formación, contratación temporal y procesos de recolocación. En el mundo contamos con 28.000 empleados en 39 países. En España somos un equipo de más de 1.400 personas y 300 oficinas. Podrás acceder a nuestros servicios para empresas o candidatos en [www.randstad.es](http://www.randstad.es) y podrás hablar con nosotros a través de RRSS en @randstad\_es en [Facebook](#), [LinkedIn](#), [Google+](#) y nuestro canal de [Youtube](#).

Fuente: Randstad Workmonitor 2014

Información de contacto		
	Nombre	Contacto
<b>Randstad España</b>		
<b>Director corporativo Marketing &amp; Comunicación</b>	<b>Antonio Yuncal</b>	<a href="mailto:prensa@randstad.es">prensa@randstad.es</a>
Agencia de Comunicación <b>Román y Asociados</b>	<b>Javier Aguilar</b>	<a href="mailto:j.aguilar@romanyasociados.es">j.aguilar@romanyasociados.es</a> 91.591.55.00
	<b>Natalia Martín</b>	<a href="mailto:n.martin@romanyasociados.es">n.martin@romanyasociados.es</a> 91.591.55.00